



WIKAMP

WIRTUALNY KAMPUS POLITECHNIKI ŁÓDZKIEJ

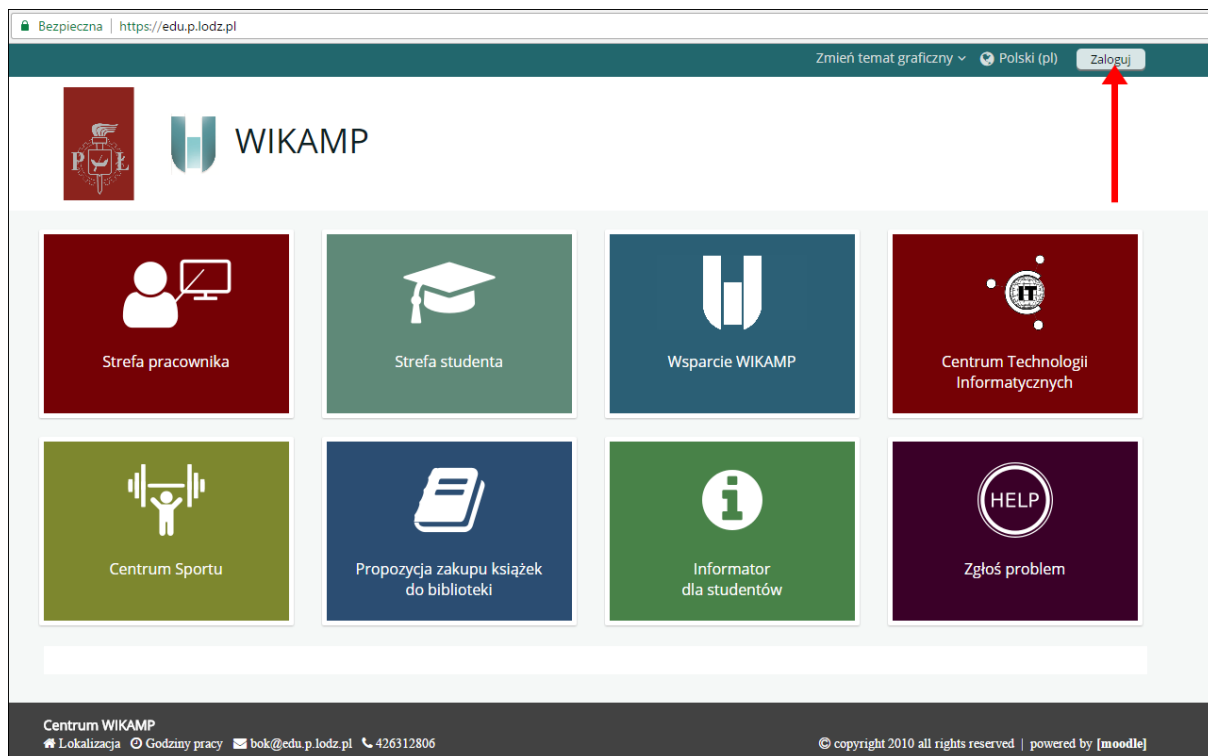
INSTRUKCJE WIKAMP

Jak zmienić hasło?

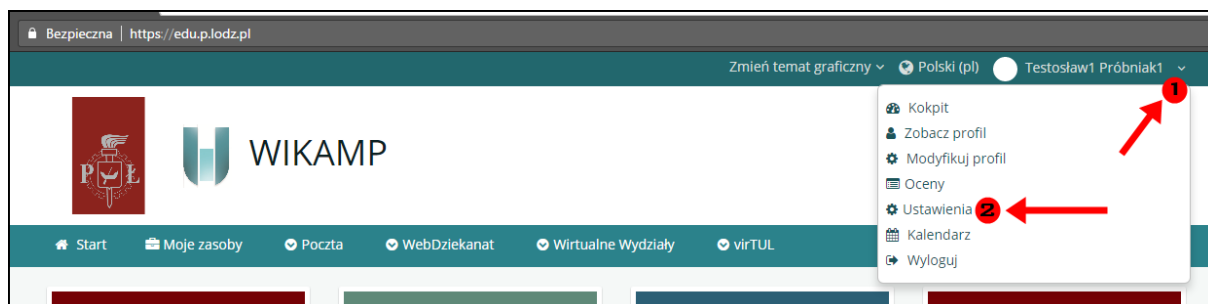
Dotyczy wersji systemu z dnia 27.02.2017 r.

Hasło umożliwia zalogowanie się do Platformy WIKAMP, Poczty elektronicznej oraz Serwisu WebDziekanat. Po zalogowaniu się do platformy WIKAMP można zmienić wygenerowane przez system hasło.

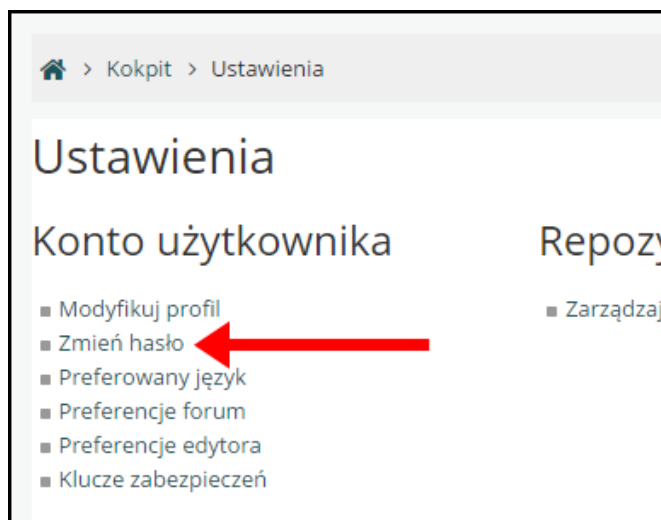
1. Aby zmienić hasło należy zalogować się do systemu, np. przez stronę <http://edu.p.lodz.pl>



2. Rozwijamy menu znajdujące się obok imienia i nazwiska (1) i z rozwiniętej listy wybieramy *Ustawienia* (2).



3. Na stronie Ustawienia wybieramy klawisz [Zmień hasło].



4. W kolejnym etapie wypełniamy pola zmiany hasła:

Bieżące hasło – należy wpisać hasło, które obecnie jest używane do logowania.

Nowe hasło – należy wpisać nowe hasło.

Ważne: hasło nie powinno zawierać polskich liter i musi składać się z co najmniej ośmiu znaków (w tym: minimum jedna cyfra, minimum jedna mała litera, minimum jedna duża litera, minimum jeden znak nie będący literą ani cyfrą).

Nowe hasło (ponownie) - dla potwierdzenia wpisujemy jeszcze raz nowe hasło.

Na koniec zapisujemy zmiany klawiszem [Zapisz zmiany].